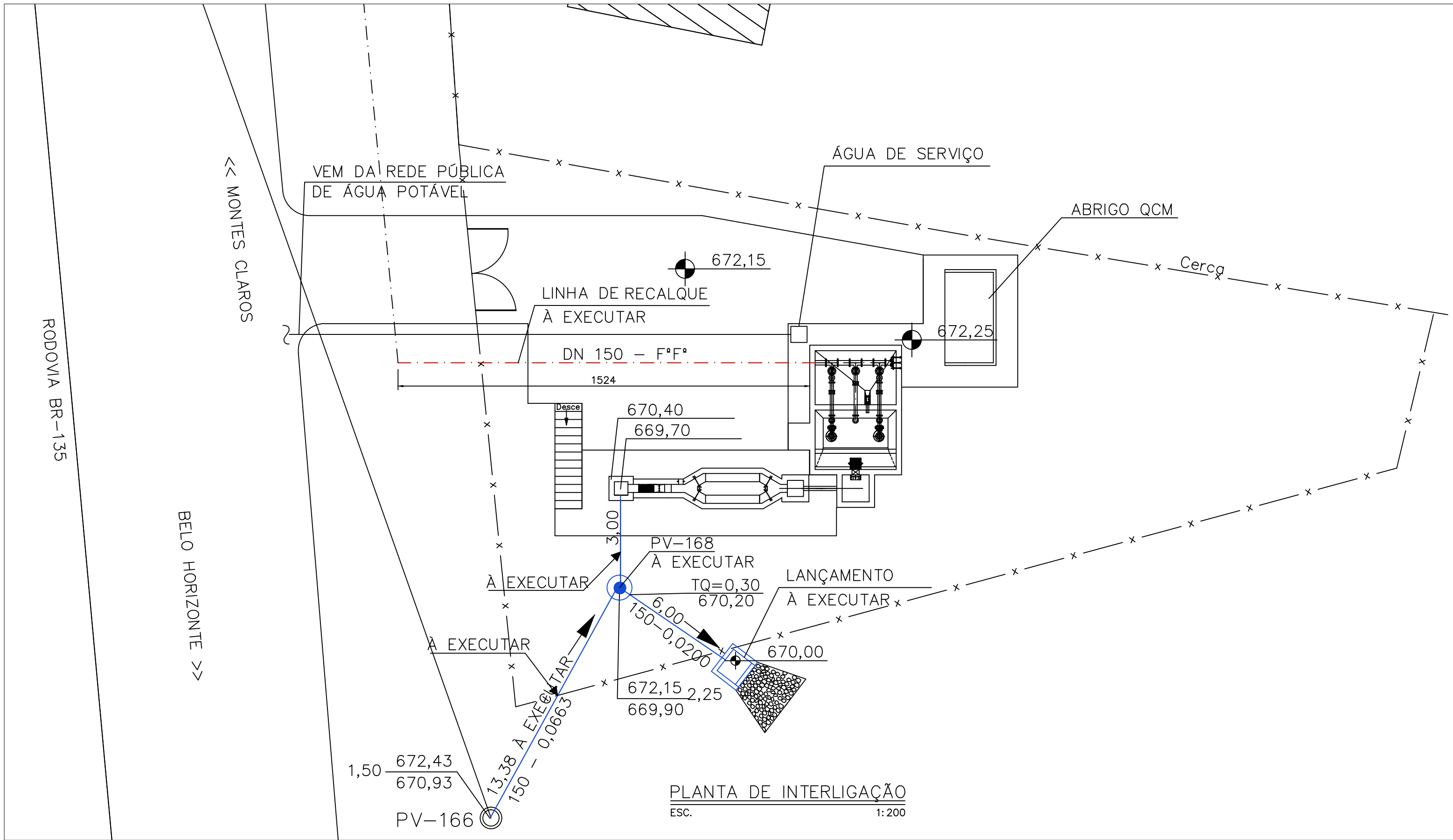
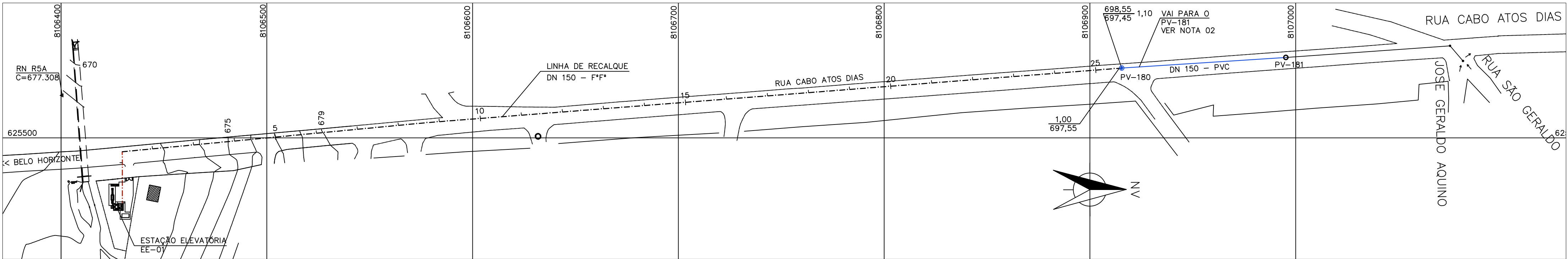


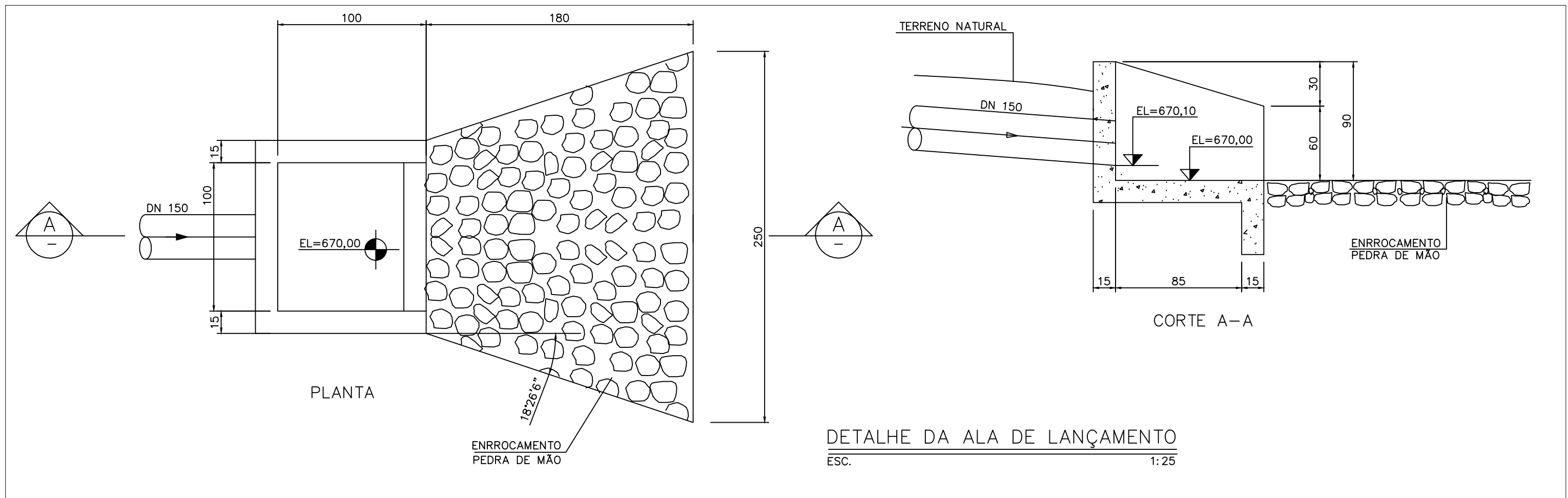
PLANTA DE URBANIZAÇÃO  
ESC. 1:125



PLANTA DE INTERLIGAÇÃO  
ESC. 1:200



PLANTA DA LINHA DE RECALQUE  
ESC. 1:1250

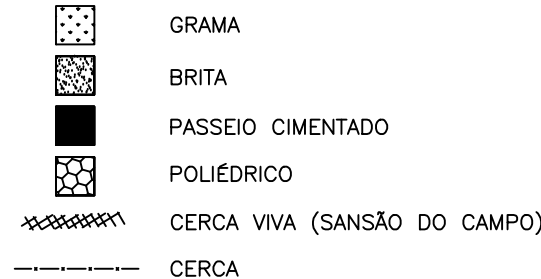


DETALHE DA ALA DE LANÇAMENTO  
ESC. 1:25

NOTAS

- DIMENSÕES EM CENTÍMETRO, DIÂMETROS EM MILÍMETRO E ELEVÇÕES EM METRO, EXCETO ONDE INDICADO.
- EXECUTAR PV180 NO FINAL DA LINHA DE RECALQUE E INTERLIGAR NO PV181 EXISTENTE
- SALVO INDICAÇÃO CONTRÁRIA, OS TUBOS SÃO DE PVC COLETOR DE ESGOTO.
- O CONSTRUTOR DEVERÁ, ANTES DE ADQUIRIR QUALQUER PEÇA OU EQUIPAMENTO, VERIFICAR ESTOQUE E SE AS DIMENSÕES E ESPECIFICAÇÕES CONTIDAS NO ORÇAMENTO ESTÃO DE ACORDO COM A REALIDADE EM CAMPO.

LEGENDA



- REDE A EXECUTAR
- REDE EXECUTADA
- RECALQUE EXECUTADO
- RECALQUE A EXECUTAR
- PV A EXECUTAR
- PV EXECUTADO
- PV EXISTENTE

ARTICULAÇÃO



O PROJETO FOI ATUALIZADO PELA BECK DE SOUZA ENGENHARIA (APOIO A FISCALIZAÇÃO) CONFORME REAL EXECUTADO E/OU NECESSIDADE DE CAMPO.

| Nº | DATA  | CONTEÚDO      | ELABORADO    | VERIFICADO    | APROVADO         |
|----|-------|---------------|--------------|---------------|------------------|
| 01 | 03/15 | REVISÃO GERAL | LUZIA BORGES | JOSIMAR ROCHA | FERNANDA MACHADO |



|                          |                  |
|--------------------------|------------------|
| RT                       | CREA Nº 163245/D |
| JOSIMAR DA SILVA ROCHA   |                  |
| DESENHO: 3.1 - EEE01     |                  |
| DATA EMISSÃO: MARÇO/2015 |                  |
| ESCALA: INDICADA         |                  |
| APROV.:                  |                  |

|   |                  |
|---|------------------|
| BOCAIÚVA-MG   |                  |
| SISTEMA DE ESGOTAMENTO SANITÁRIO                                |                  |
| ESTACÃO ELEVATÓRIA - EE-01                                      |                  |
| LOCAÇÃO, URBANIZAÇÃO, INTERLIGAÇÃO, LINHA DE RECALQUE E DETALHE |                  |
| FOLHA Nº 3.1  | DATA : MAIO/2015 |
| REVISÃO:  | BECK DE SOUZA    |